

オートデスク製品のライセンス選択方法について

本書では、オートデスク製品のライセンス選択方法についてご案内いたします。

「インストール形態」「ライセンスタイプ」「パッケージ内容」の組合せより、ユーザ様の利用状況やライセンス管理方法に応じて、選択いただくことができます。


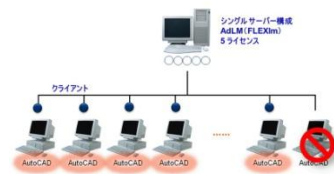

— 目次 —

インストール形態	2
スタンドアロン	
ネットワーク	
パッケージの種類と内容	3
スタンドアロン/ネットワーク	
概要	
用途	
利点	
注意	
ライセンスタイプ	5
ライセンスタイプの説明	
ライセンス購入チャート	
インストール形態の変更	7
スタンドアロンをネットワークに	
ネットワークをスタンドアロンに (Subscription 契約なし)	
ネットワークをスタンドアロンに (Subscription 契約あり)	
追加メディアの提供方法	7
製品登録しているユーザを対象に	
Subscription 契約ユーザに限り	
購入例	8
A: はじめて購入	
B: 追加で同じ製品を購入 (同じバージョン)	
C: 同じ製品でバージョンアップ版を購入	
D: 異なる製品のバージョンアップ版を購入	
E: インストール形態の変更	
FAQ	10

インストール形態

オートデスクのソフトウェアのインストール形態には、大きく2つに分けられます。

スタンドアロンとネットワークです。以下、それぞれのインストール形態をご説明します。

	<div>スタンドアロン</div> 	<div>ネットワーク</div>  <div>※ライセンス許可数 5 本の場合</div>
概要	1 台の単体コンピュータ上に、本ソフトウェアの 1 コピーのみをインストール使用する形態です。 ※永久ライセンスとレンタルプランがあります。	同時使用者の最大数がライセンス許可数を超えない限りにおいて、ネットワーク上の個々のコンピュータからソフトウェアを使用する形態です。
利点	ライセンスをユーザが専有して使用できます。 インストールとセットアップが容易です。	ライセンスを複数ユーザで共有し相互に使用できます。 管理者が使用状況を常に把握し制御できます。
<div>注意</div> 	<ul style="list-style-type: none"> ・ライセンシー(使用者)は、使用許諾された個人または単一法人であり、子会社、関連会社、その他の関係者を含みません。 ・ネットワーク接続を使用して、別のコンピュータから本ソフトウェアにアクセス、操作することは使用許諾契約上の違反となります。 ・レンタルプランでは、ユーザとライセンスは 1 対 1 の関係になっています。指名ユーザは、Autodesk ID を共有することはできません。 ・レンタルプランを利用するには、インターネットに定期的に接続する必要があります。製品は、スタンドアロン PC にインストールされます。 	<ul style="list-style-type: none"> ・ライセンシー(使用者)は、使用許諾された単一法人であり、子会社、関連会社、その他の関係者を含みません。 ・単一の企業法人内でのみライセンスを共有し相互使用することができます。 ・グループ企業間の相互使用は使用許諾契約上の違反となります。 ・海外からのネットワークライセンスの使用アクセスすることを許可するものではありません。 ・インストールするクライアント数に制限はありませんが、同時使用数は購入いただいたライセンス数が上限となります。

※一部製品に Citrix 版があります、詳細は、[オートデスク認定販売パートナー](#)までお問合せください。



※一部製品にレンタルプラン(Rental Plan)版があります、詳しくは[オートデスク認定販売パートナー](#)におたずねいただくか、[レンタルプランの FAQ](#)をご覧ください。

パッケージの種類と内容

スタンドアロン

スタンドアロンには、**SLM** と **SLM Additional Seat** の 2 つのパッケージタイプを用意しています。

*SLM(Standalone License Manager)




スタンドアロン	SLM 	SLM Additional Seat 
概要	インストール CD/DVD/USB 付き	ライセンス証書
用途	初期導入、アップグレード	SLM の追加用ライセンス ※マルチシートスタンドアロン
利点	インストールメディアを確保する。	1 つのシリアル番号で複数のライセンスを管理できる。ライセンス管理が簡素化される。 メディアを必要数以上に持たなくてよい。
注意 	<p>・お客様情報*が必要となります。この情報がライセンスのユーザ登録情報となりますのでご注意ください。</p> <p>*お客様情報の必須項目</p> <p>[法人ユーザ]</p> <p>会社名、担当者名、会社住所、E メールアドレス</p> <p>[個人ユーザ]</p> <p>お名前、住所、E メールアドレス</p>	<p>・お客様情報*が必要となります。この情報がライセンスのユーザ登録情報となりますのでご注意ください。</p> <p>・追加ライセンスとして購入される場合はお客様情報*と親シリアル No.(現在使用 SLM のシリアル No. *ユーザ登録済み)が必要となります。</p> <p>*お客様情報の必須項目</p> <p>[法人ユーザ]</p> <p>会社名、担当者名、会社住所、E メールアドレス</p> <p>[個人ユーザ]</p> <p>お名前、住所、E メールアドレス</p>

※一部製品にレンタルプラン(Rental Plan)版があります、詳しくは[オートデスク認定販売パートナー](#)におたずねいただくか、[レンタルプランの FAQ](#)をご覧ください。

ネットワーク

ネットワークには、**NLM** と **NLM Additional Seat** の 2 つのパッケージタイプを用意しています。

*NLM(Network License Manager)

ネットワーク	NLM 	NLM Additional Seat 
概要	インストール CD/DVD/USB 付き	ライセンス証書
用途	初期導入、アップグレード	NLM の追加用ライセンス ※NLM の 2 ライセンス以降の購入時。
利点	インストールメディアを確保する。 ※ライセンスサーバ毎に必要となります。	1 つのシリアル番号で複数のライセンスを管理できる。ライセンス管理が簡素化される。 メディアを必要数以上に持たなくてよい。
注意 	<p>・お客様情報*が必要となります。この情報がライセンスのユーザ登録情報となりますのでご注意ください。</p> <p>*お客様情報の必須項目</p> <p>[法人ユーザ]</p> <p>会社名、担当者名、会社住所、E メールアドレス</p> <p>[個人ユーザ]</p> <p>お名前、住所、E メールアドレス</p>	<p>・お客様情報*が必要となります。この情報がライセンスのユーザ登録情報となりますのでご注意ください。</p> <p>・追加ライセンスとして購入される場合はお客様情報*と親シリアル No.(現在使用 NLM のシリアル No. *ユーザ登録済み)が必要となります。</p> <p>*お客様情報の必須項目</p> <p>[法人ユーザ]</p> <p>会社名、担当者名、会社住所、E メールアドレス</p> <p>[個人ユーザ]</p> <p>お名前、住所、E メールアドレス</p>

※弊社製品には、NLM と NLM Additional Seat の提供がない場合がございます。

例) AutoCAD LT、AutoCAD LT Civil Suite、AutoCAD Inventor LT Suite、AutoCAD Revit LT Suite など

ライセンスタイプ

ライセンスを購入時には、ライセンスタイプを決めていただく必要があります。

現在の導入状況、ご希望されるインストール形態により、詳細のライセンスタイプが決まります。

ライセンスタイプの説明

New (新規)

オートデスク製品を新規導入される場合、または追加される場合の購入ライセンスタイプです。

インストールメディア付き、ライセンス証書、いずれかのパッケージを選択できます。

ライセンス購入するには Autodesk Subscription の同時購入をお勧めします。

Upgrade (アップグレード)

アップグレードとは、同製品間での上位バージョン製品へ移行する購入ライセンスタイプです。

1~6 世代前のユーザ登録された旧バージョン製品が購入対象となります。

(例: 旧バージョン AutoCAD 2010 から新バージョン AutoCAD 2013 への製品変更)

また、オートデスク製品間の変更が伴うアップグレード製品へ移行する購入ライセンスタイプもあります。

(例: AutoCAD から AutoCAD Design Suite への製品変更)

*注文時にアップグレード元のシリアルナンバー、お客様情報の提出が必要です。

*アップグレード購入製品のインストール後はアップグレード元製品のライセンス使用権が無効になります。

*最新バージョンは、製品登録の後 90 日間はアップグレードが出来ません。ただし、Subscription 契約特典として提供された最新バージョンは適用除外されます。(契約開始されてから 90 日以上を経過したものに限りです)

*最新バージョンの発売時期は、旧バージョン対象が一時的に 1~5 世代前になることがあります。詳細は、[オートデスク認定販売パートナー](#)までお問合せください。

注意



*お客様情報の必要項目

[法人ユーザ] 会社名、担当者名、会社住所、E メールアドレス





[個人ユーザ] お名前、住所、E メールアドレス

ライセンス購入チャート

- A: はじめて購入する
 B: 同じ製品を追加購入する
 C: 同じ製品でアップグレードを購入する
 D: 異なる製品のアップグレードを購入する
 E: レンタルライセンスプランを購入する

ご希望のインストール形態 導入状況・購入方法	スタンドアロン 	ネットワーク 
A: はじめて購入	New SLM	New NLM
B: 同じ製品を複数購入または追加購入	New SLM Additional Seat *1	New NLM Additional Seat *2
C: 同じ製品でアップグレードを購入	Upgrade *3*4	Upgrade *3*5*6
D: 異なる製品のアップグレードを購入	Upgrade *3*4	Upgrade *3*5*6
E: レンタルライセンスプランを購入	New SLM Rental Plan *7	—

*補足説明(ライセンス購入チャート)

- *1  SLM の追加用ライセンス。マルチシートスタンドアロンとして 1 つのシリアル番号で複数ライセンスを管理されたい場合、2 本目からはこちらをご購入ください。メディアを必要数以上に持たなくてよいメリットもあります。
- *2  NLM の追加用ライセンス。同じサーバ管理での NLM の 2 本目からはこちらをご購入ください。
- *3 旧バージョン製品(1~6 世代前)が対象となります。詳細は[オートデスク認定販売パートナー](#)までお問合せください。
- *4  2 本目からは Upgrade Additional Seat としてご購入いただくと、マルチシートスタンドアロンとして 1 つのシリアル番号で複数ライセンスを管理できるようになります。メディアを必要数以上に持たなくてよいメリットもあります。
- *5  ネットワーク Upgrade の追加用ライセンス。同じサーバ管理の 2 本目からはこちらをご購入ください。
- *6 スタンドアロンからネットワークへの Upgrade の場合は、別途ライセンス数分の Network License Activation Fee が必要となります。※インストール形態の変更を参照ください。
- *7 レンタルプランでは、1 カ月(Monthly)、3 カ月(Quarterly)、または年間(Annual)プランで短期利用できます。

インストール形態の変更

オートデスクのソフトウェアは、導入後にインストール形態の変更が可能です。(永くライセンス版のみ)

大きく3つの導入状況から変更方法が異なります。最新バージョンと3世代前までのバージョンに対して形態変更が可能です。

1. スタンドアロンをネットワークに

ネットワークへ変更できます。Network License Activation Feeが追加必要となります。詳細は[オートデスク認定販売パートナー](#)までお問合せください。

2. ネットワークをスタンドアロンに(Subscription 契約なし)

スタンドアロンへ変更できます。Fee - Deployment Change from NLM to SLMが追加必要となります。詳細は[オートデスク認定販売パートナー](#)までお問合せください。

3. ネットワークをスタンドアロンに(Subscription 契約あり)

ネットワーク⇄スタンドアロンの相互変更ができます。追加費用は必要ありません。(Subscription 契約特典より)お手続きは[ユーザ登録センター](#)へご依頼ください。

追加メディアの提供方法

製品登録しているユーザを対象に

紛失時、またはバックアップ用として、有償でメディアを購入いただくことができます。

最新バージョンと3世代前までのバージョンに対してメディア購入が可能です。詳細は[オートデスク認定販売パートナー](#)までお問合せください。

Subscription 契約ユーザに限り

ライセンス購入数を上限として、無償でメディアを提供させていただくことができます。

ソフトウェアダウンロードをご利用いただくと、メディア到着を待つことなくインストールのバックアップに備えることができます。サブスクリプションセンターにログインして何れかの方法を選択することができます。

購入例

A: はじめての購入

例 1: AutoCAD 2014 スタンドアロンとして新規導入する。

⇒ 1 ライセンスをご購入いただく場合

AutoCAD 2014 New SLM



1 本

B: 同じ製品を複数購入または追加購入する

例 2: AutoCAD LT 2014 スタンドアロンを同時に複数購入する。(初期導入のケース)

⇒ 3 ライセンスをご購入いただく場合

AutoCAD LT 2014 New SLM



1 本

AutoCAD LT 2014 New SLM Additional Seat



2 本

※お客様情報の提出が必要です。この情報がライセンスのユーザ登録情報となります。

例 3: AutoCAD Revit LT Suite 2014 スタンドアロンを追加購入する。(増設導入のケース)

⇒ 3 ライセンスをご購入いただく場合

AutoCAD Revit LT Suite 2014 New SLM Additional Seat



3 本

※お客様情報と親シリアル No.(現在使用 SLM のシリアル No. *ユーザ登録済み)の提出が必要です。

C: 同じ製品でアップグレードを購入する

例 4: Autodesk 3ds Max 2014 アップグレード製品を購入する

⇒ 3 ライセンスをご購入いただく場合(例:Autodesk 3ds Max 2012 より)

Autodesk 3ds Max 2014 Upgrade from Previous Version



1 本

Autodesk 3ds Max 2014 Upgrade from Previous Version Additional Seat



2 本

※アップグレード元のシリアルナンバー、お客様情報の提出が必要です。

例 5: AutoCAD Mechanical 2014 アップグレード製品とサブスクリプションを購入する

⇒ 1 ライセンスをご購入いただく場合(例:AutoCAD Mechanical 2010 より)

AutoCAD Mechanical 2014 Upgrade from Previous Version



1 本

AutoCAD Mechanical Subscription (1 year)



1 本

※アップグレード元のシリアルナンバー、お客様情報の提出が必要です。

D: 異なる製品のアップグレードを購入する

例 6: Autodesk Product Design Suite Premium 2014 アップグレード製品を購入する

⇒ 1 ライセンスをご購入いただく場合 (例: AutoCAD 2009 より)

Autodesk Product Design Suite 2014 Premium Upgrade from Previous Version

 1 本

※アップグレード元のシリアルナンバー、お客様情報の提出が必要です。

※サブスクリプション新規契約をお勧めします。

例 7: Autodesk Building Design Suite Standard 2014 アップグレード製品を購入する

⇒ 1 ライセンスをご購入いただく場合 (例: AutoCAD Architecture 2011 より)

Autodesk Building Design Suite 2014 Standard Upgrade from Current Version

 1 本

※アップグレード元のシリアルナンバー、お客様情報の提出が必要です。

※サブスクリプション新規契約をお勧めします。

例 8: AutoCAD Inventor LT Suite 2014 アップグレード製品を購入する

⇒ 1 ライセンスをご購入いただく場合 (例: AutoCAD LT 2009 より)

AutoCAD Inventor LT Suite 2014 Upgrade from AutoCAD LT Current and Previous Version

 1 本

※アップグレード元のシリアルナンバー、お客様情報の提出が必要です。

※サブスクリプション新規契約をお勧めします。

例 9: Autodesk Entertainment Creation Suite Ultimate 2014 アップグレード製品を購入する

⇒ 1 ライセンスをご購入いただく場合 (例: Autodesk 3ds Max 2012 より)

Autodesk Entertainment Creation Suite Ultimate 2014 Upgrade from Previous Version

 1 本

※アップグレード元のシリアルナンバー、お客様情報の提出が必要です。

※サブスクリプション新規契約をお勧めします。

E: インストール形態の変更

例 10: AutoCAD 2014 アップグレード製品を購入し、スタンドアロンからネットワークへ移行する。

⇒ 1 ライセンスをご購入いただく場合 (例: AutoCAD 2011 より)

AutoCAD 2014 Upgrade from Previous Version

 1 本

AutoCAD Network License Activation Fee

 1 本

※アップグレード元のシリアルナンバー、お客様情報の提出が必要です。

FAQ

Q1: マルチシートスタンドアロン(ライセンス)に興味があります。

現在は複数本を単独の SLM で使用していますが、1 本を SLM として残し、ほかを SLM Additional Seat としてマルチシートスタンドアロンに変更することはできますか？

A1: 1 つのシリアル番号で複数ライセンスを管理するマルチシートスタンドアロンをご希望であれば可能です。ただし、変更時に SLM Additional Seat: ライセンス証書パッケージは送付されませんのでご了承ください。

ご希望のユーザ様は、[ユーザ登録センター](#)へご依頼ください。

*その際に SLM とするシリアル番号と、SLM Additional Seat へ変更するシリアル番号をご指定ください。

Q2: マルチシートスタンドアロン(ライセンス)を検討しています。

バックアップのためにインストールメディアを予備数分として確保したいのですが、どのような購入方法をとればよいでしょうか？

A2: インストールメディア必要数の SLM をご購入ください、残りのライセンスを SLM Additional Seat にてご購入ください。そして FAQ-Q1 要領で、マルチシートスタンドアロン変更を[ユーザ登録センター](#)へご依頼ください。

またはバックアップ用として、有償でメディアを購入いただくことができます。最新バージョンと 3 世代前までのバージョンに対してメディア購入が可能です。詳細は[オートデスク認定販売パートナー](#)までお問合せください。

もしくは、ソフトウェア使用許諾契約より、バックアップ目的に限り、お客様は本ソフトウェアのバックアップ用コピーを（ライセンス 1 本あたり）1 つだけメディア作成することができます。

Q3: レンタルプランとはどのような製品形態ですか？

A3: レンタルプランとは、さまざまなビジネスニーズと予算の都合に合わせて、オートデスク デスクトップ ソフトウェアを短期利用できる新しい購入オプションです。限定されたプロジェクトや短期契約スタッフの雇用などに適しています。レンタルプランを購入すると、Autodesk Subscription 付き永久ライセンスと同じような特典を受けることができます。

詳しくは[オートデスク認定販売パートナー](#)におたずねいただくか、[レンタルプランの FAQ](#)をご覧ください。

Autodesk, AutoCAD, AutoCAD LT, AutoCAD Revit LT Suite, Autodesk 3ds Max, AutoCAD Mechanical, Autodesk Product Design Suite, Autodesk Building Design Suite, AutoCAD Inventor LT Suite, Autodesk Entertainment Creation Suite は、米国および/またはその他の国々における、Autodesk, Inc. の子会社、関連会社の登録商標または商標です。その他のすべてのブランド名、製品名、または商標は、それぞれの所有者に帰属します。オートデスクは、通知を行うことなくいつでも該当製品の提供および機能を変更する権利を留保し、本書中の誤植または図表の誤りについて責任を負いません。

© 2013 Autodesk, Inc. All rights reserved.