

Autodesk 中国认证考试系统使用手册

在线考试流程

1. 考试登陆

在 IE 浏览器中输入 Autodesk 中国认证考试系统网址，打开系统登陆界面，在用户名和密码栏内输入登陆账号和密码。

ATC 考试管理中心热线电话: +8610 5130-3090

如右图所示:



2. 同意 Autodesk 认证考试协议

登陆后进入“Autodesk 认证考试协议”页面，考生务必仔细阅读本协议，然后单击屏幕右下角的“同意”按钮继续考试。如果考生不同意本协议请用鼠标单击右下方的“拒绝”按钮，将退出本次考试。

如右图所示:



3. 验证或修改个人信息

考试协议“同意”后将进入考生的个人信息验证页面，考生可以确认自己注册的信息。如发现有误，可单击浏览器左下角的“修改”按钮进行修改，修改完成后单击右下角的“保存”按钮即可。考生确认信息无误后单击“继续”按钮进入下一步。

如右图所示：

4. 输入考号（准考证编号）

考生输入从 ATC 考点或考试中心处获得的考号（准考证编号）。然后单击“继续”按钮进入下一步。

如右图所示：



Autodesk® Certification 欢迎 王微 登录! 退出系统

验证您的个人资料

您在 Autodesk ATC 中心认证考点, 登记参加 Autodesk 中国认证考试。
如果您现在第一次参加考试, 您可以在此修改这里的个人资料, 一旦您完成了首次考试, 该资料就不能更改。
为了保证考试系统正确地记录您的信息, 请认真核对下面的个人资料。

个人信息	
姓名:	王微
证件号码:	350104810223703
姓名拼音:	Wang Wei
性别:	男
生日:	1980-10-12
所在省份:	甘肃
所在城市:	兰州
通讯地址:	兰州市晋深巷0号西北书城国际特学校
邮政编码:	729999

返回 修改 继续



Autodesk® Certification 欢迎 王微 登录! 退出系统

请输入您的准考证编号

请按准考证上的信息输入正确的考试编号

输入考试编号开始考试

考试编号:	AP025620081016CAD20000003
-------	---------------------------

返回 继续

5. 同意公布个人信息

当通过考试后，考生可选择是否将自己的姓名在 Autodesk 网站上公布。

如右图所示：

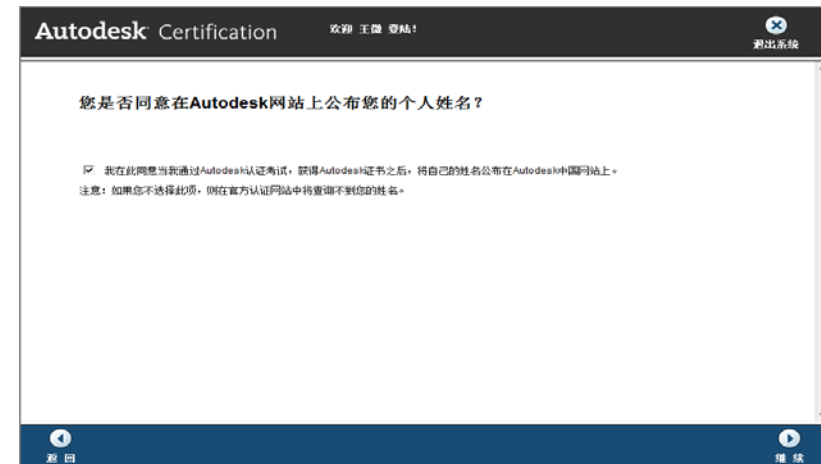
注意：如果选择不公布，在 Autodesk 中国认证考试网站上将查询不到考试纪录。

6. 考试信息核实

在本环节将显示考生的考试编号、考试科目等信息。并提示考试的时间限制和注意事项。考生需认真阅读。

如右图所示：

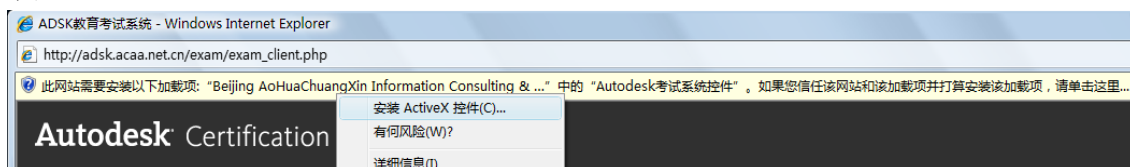
注意：为了避免因网络故障等原因引起的登陆中断，设置了在规定的时间内 3 次登陆系统的机会。因此，如果同一准考证号第四次登陆将被强制退出系统。



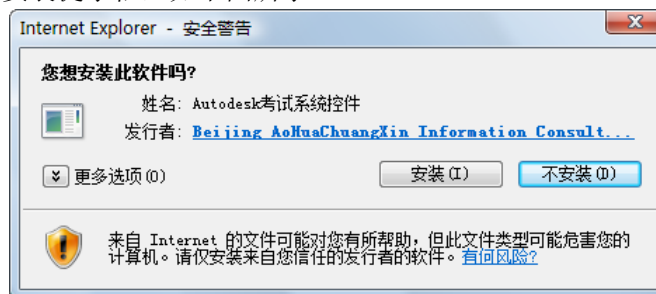
7. 安装客户端插件

目前存在两种在线考试方式：纯 WEB 方式和 客户端（插件）方式。采用客户端（插件）方式需要在开始考试前安装客户端（插件）。

A) 考生信息核实后，如果考生电脑上没有安装插件，系统将会进入安装提示页面，在屏幕上方出现安装插件的黄色信息提示条，鼠标单击提示条将出现如下图所示的画面：



B) 选择上图中“安装 ActiveX 控件”将弹出安装提示框，如下图所示：



C) 单击“安装”按钮开始安装插件即可自动安装，安装完毕后会自动跳转到考试页面。

注意：

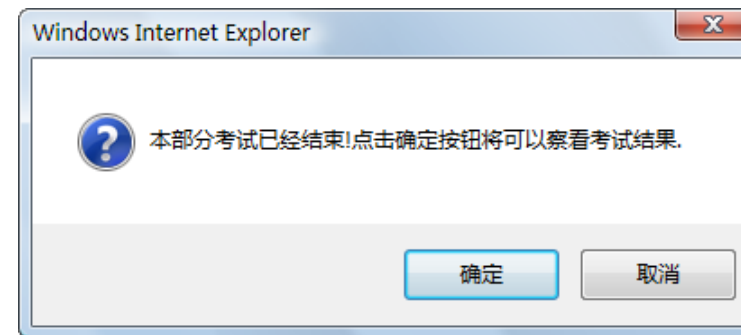
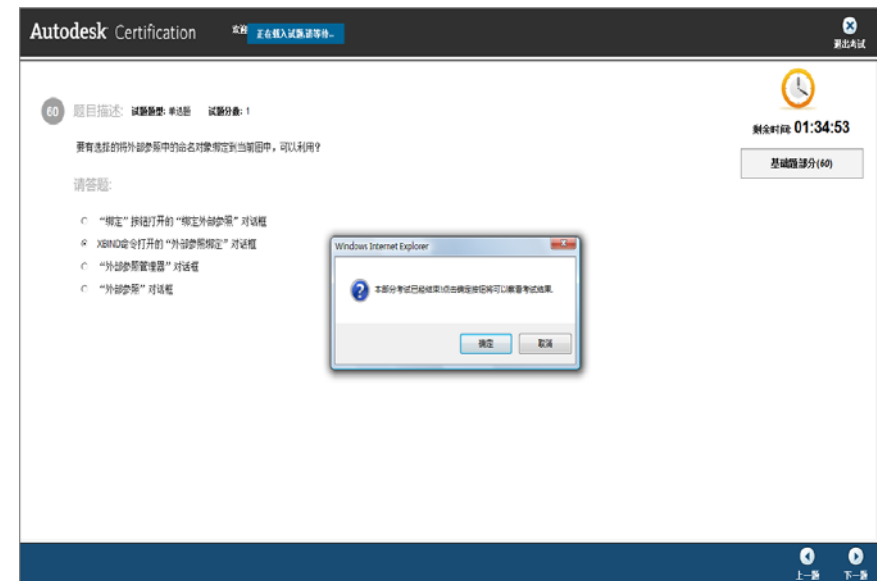
- 1、插件将在考试过程中强制屏蔽 / 关闭与考试不相关的应用程序。
- 2、如果出现插件不能正确安装，请及时联系 ATC 考点或考试中心管理员。
- 3、请确保 IE 浏览器没有禁用 ActiveX 控件设置。

8. 考试

考生根据考题进行考试，单击“下一题”按钮开始下题考试，单击“上一题”按钮返回以前的答题并进行修改。

如右图所示：

如答完最后一题，单击“下一题”按钮系统会提示考试结束。
如右图所示：



9. 考试结果:

考试结束后将显示考试结果

如右图所示:

10. 退出考试

请考生正确选择“退出系统”按钮（右下角）退出在线考试。

注意：很多考生因没有正确退出考试系统，造成部分答题数据无法上传到考试系统，从而影响到了最终成绩的判定。

查看考试结果

恭喜您,您已经完成了本次考试的 **基础题部分**的测试,您 **基础题部分** 的考试成绩如下:

考试课程:2007AutoCAD认证工程师 (AutoCAD Engineer)
考试编号: AP025620081016CAD20000003

很遗憾您本部分的考试没有通过.

课程类别	题目总数	答对题目数	合格率
基础题	60	16	26.67%

由于您本部分考试没有通过，所以您的考试已经结束,请退出。

证书查询

考试完成后，在 15 个工作日内，考生可登陆考试系统主页面，选择右上角的“证书查询”（如下图）进入系统查询板块，输入考生姓名，证件号码，证书编号等信息可查询是否获得考试认证证书。



关于欧特克 联系我们 合作伙伴 证书查询

用户登陆

用户名:

密码:

验证码: 6982

进入系统 >



Autodesk® Certification

首页 > 证书查询

证书查询

输入您的姓名,证件号码,证书编号中的任意一项或是多项查询.

考生姓名:

证件号码:

证书编号:

查询 >

© 版权所有 2008 Autodesk, Inc. 保留所有权利。
北京奥华创新教育科技有限公司 提供技术支持